


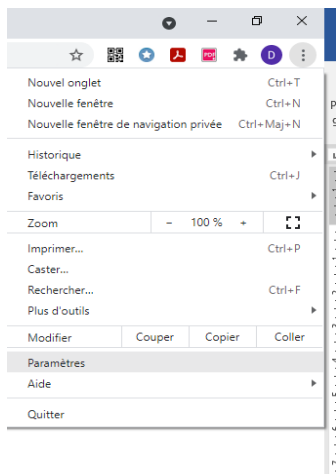
# Comment activer mon microphone dans Chrome ?

Si vous avez dans un premier temps refusé l'accès de MA CLASSE VIRTUELLE à votre micro dans Chrome, il faut l'activer dans les paramètres Google Chrome avant de pouvoir vous en servir de nouveau.

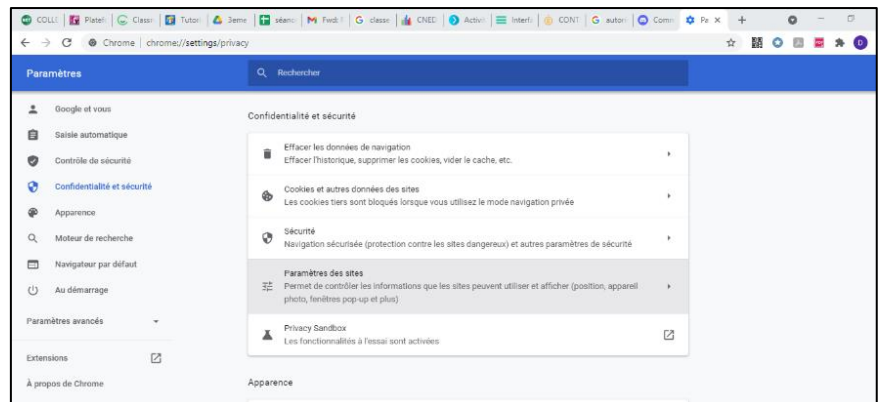
1. Cliquez sur le menu de Chrome  dans la barre d'outils du navigateur.



2. Sélectionnez **Paramètres**.



3. Cliquez sur **Confidentialité et sécurité** puis **Paramètres des sites**



4. Dans le menu **Autorisations** accédez aux paramètres concernés pour débloquer les sites



5. Dans Comportements personnalisés Autorisez le site de la classe virtuelle à **utiliser votre micro**

